

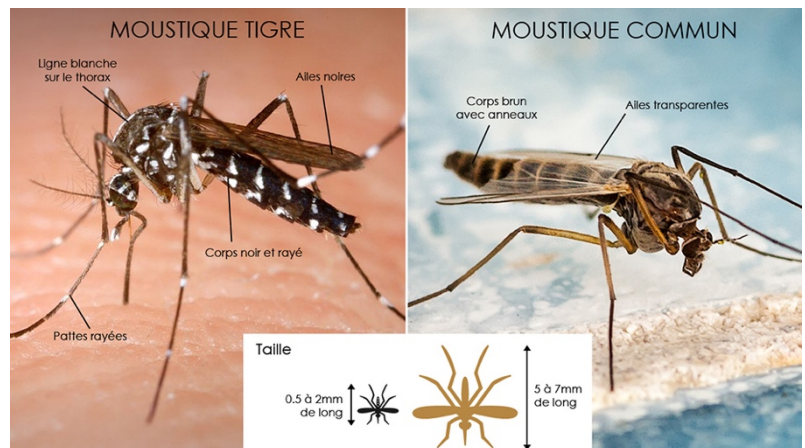


## FLASH INFOS – SPÉCIAL MOUSTIQUE TIGRE

### Lutte contre le moustique tigre

En 2025, le département de la Dordogne, et plus précisément le secteur de Bergerac, a constitué, avec 104 cas recensés, le second cluster autochtone (1) de l'hexagone en termes de nombre de cas de patients infectés par le chikungunya ayant pour vecteur le moustique tigre. A ce jour, sa présence a été confirmée sur le territoire de 139 des 503 communes que compte le département. Si la commune de Paunat n'est pas répertoriée par l'ARS (Agence Régionale de Santé) comme colonisée, des communes limitrophes l'étant, il convient d'adopter dès à présent les bons réflexes.

Le moustique tigre (*Aedes albopictus*) appartient à la famille des arthropodes. Rayé comme son nom l'indique de noir et de blanc, de petite taille (5mm), il vit près des habitations et se déplace dans un rayon de 150 m.



Très agressif et silencieux, c'est un moustique diurne qui attaque en journée et dont la piqûre est douloureuse. Il pond juste au-dessus de la surface de l'eau sur les parois de récipients artificiels. **Il est, à travers le monde, vecteur du chikungunya, de la dengue et du zika.** En France métropolitaine, sa période d'activité court de mai à novembre avec un pic durant les mois d'été.

Actuellement le principal moyen efficace de lutte contre son implantation consiste à supprimer les gîtes larvaires que constituent les petites retenues d'eau situées dans votre environnement quotidien. La fiche technique de l'ARS, jointe à ce Flash infos, vous permettra de visualiser l'ensemble des actions concrètes à mener par tous pour tenter d'enrayer la progression du moustique tigre, devenu un nouvel enjeu de santé publique.

(1) Les patients infectés n'ayant pas voyagé dans des zones infestées, ils l'ont été localement.


\*\*\*\*\*

# La liste DES BONS GESTES



## LUTTONS CONTRE le moustique tigre

### RANGEONS à l'abri

- Brouettes 
- Seaux et arrosoirs
- Jouets d'enfant, même les plus petits
- Cendriers ou tout petit objet pouvant recueillir de l'eau
- Poubelles
- Caisses, pots...
- Remorques et matériel de chantier (tuiles...)

### VIDONS une fois par semaine

- Coupelles de pots de fleur (l'astuce du pro : mettez-y du sable ! La plante y puisera l'eau sans que le moustique puisse y pondre)
  - Gamelles pour animaux
  - Pieds de parasol
  - Plis de bâches (pour mobilier de jardin, piscine...)
  - Jeux pour enfants (toit de cabane, toboggan, chaise...)
  - Pluviomètres
  - Eléments de décoration
- Bref, vous avez compris, tout ce qui retient la moindre quantité d'eau !*

### COUVRONS avec un voile ou une moustiquaire

- Récupérateurs d'eau de pluie (ou vérifiez-les toutes les semaines, car même s'ils ont un couvercle, le moustique entre et sort à sa guise)
- Supprimez régulièrement les larves, pour éviter que ça devienne des pouponnières
- Bidons et fûts devant rester dehors


**Coupez l'eau au  
moustique tigre !**

*Et passez  
le message  
à votre voisin*



Toutes les infos  
et les flyers à  
télécharger ici

### ENTRETENONS

- Piscines (veillez au bon dosage du chlore)
- Bassins et mares (mettez-y des poissons friands de larves !)
- Terrasses sur plots 
- Caillebotis
- Pompes de relevage
- Bornes d'arrosage

### NETTOYONS

pour faciliter  
l'écoulement  
des eaux

- Regards de descente de gouttière
- Caniveaux ouverts ou couverts de grilles
- Bondes et siphons d'évacuation d'eau (fontaines, éviers...)

### Le saviez-vous ?

Le moustique tigre peut se déplacer dans un rayon de 150 m.

**Il est donc né chez vous ou pas loin !**

Pour s'en débarrasser, une seule solution : **supprimer les récipients** où il pond ses œufs et prolifère...

 **150 m**



*L'astuce du Pro,  
mettez du sable  
dans vos coupelles*

